

Lär i Nacka

Föräldrar Förskola 2020



Denna enkätundersökning är en del av ett utvärderings-samarbete där tio kommuner i Stockholms län årligen genomför en enkätundersökning inom förskola, pedagogisk omsorg och grundskola.



Om undersökningen

Bakgrund

Tio kommuner i Stockholms län genomför årligen en enkätundersökning i förskola, pedagogisk omsorg och grundskola. Undersökningen genomförs på samma sätt i alla kommuner och flertalet frågor är gemensamma. I 2020 års undersökning inbjöds drygt 76 000 elever och föräldrar från 791 förskolor och skolor att delta.

Metod

Respondenterna fick fylla i en enkät (postalt, e-post, webbinlogg baserat på önskemål) som distribuerats via de deltagande skolorna. Enkäten innehöll 23-31 påståenden som elever respektive föräldrar fick ta ställning till. En skala i fyra steg användes: Stämmer mycket bra, Stämmer ganska bra, Stämmer ganska dåligt och Stämmer mycket dåligt samt alternativet "Vet inte". Det gick även att svara via internet

Formulären delades ut från den 16 januari och samlades in fram till den 6 mars 2020.

Urval

Undersökningen är en totalundersökning i de utvalda grupperna, dvs samtliga barn i förskola och pedagogisk omsorg och samtliga elever i förskoleklass, årskurs 3, 6 och 8. I åldrarna upp till och med årskurs 6 svarade barnens föräldrar och från och med årskurs 3 deltog även eleverna själva. Utöver dessa gemensamma huvudgrupper deltar de årskurser som skolorna själva valt.

Antalet inkomna svar samt svarsfrekvens för den grupp som avses redovisas överst på varje sida.

Läsanvisningar för resultatdiagrammen

Diagrammen visar svarsfördelningen dvs. hur stor andel (%) som valt respektive svarsalternativ för varje påstående. Varje påstående har fyra uppsättningar staplar: Genomsnittet för hela kommunen 2020, årets resultat för aktuell grupp och, om det finns, resultaten från 2019 och 2018. Staplarna för genomsnittet för hela kommunen är blå och röda, medan de gröna och röda hör till den aktuella enheten.

De mörkgröna eller mörkblå fälten visar hur stor andel som svarat "Stämmer mycket bra" och de mörkröda till höger visar hur stor andel som svarat "Stämmer mycket dåligt". De ljusare fälten visar andelarna som svarat något av de två mittenalternativen. Andelen som svarat "Vet inte" visas i grått i mitten. Siffrorna på staplarna anger procent och summerar till 100%, avrundningar kan dock förekomma.

I den högra kanten av diagrammen finns en summering av andelarna som svarat Stämmer mycket bra och Stämmer ganska bra, alltså summan av de två gröna eller blå fälten.

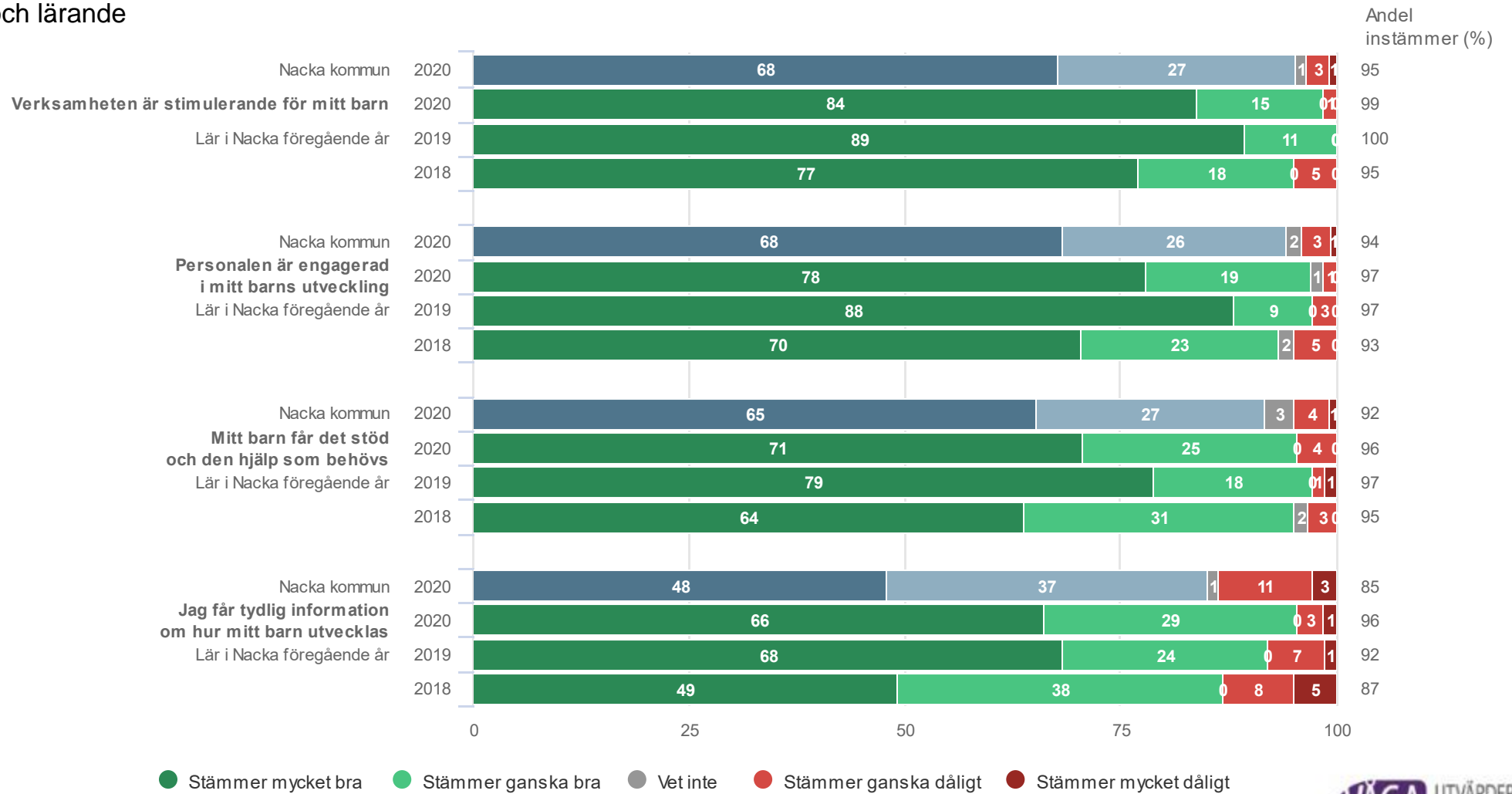
Sist i rapporten finns ett spindeldiagram som för frågorna som ligger under varje målområde visar andelen som svarat Stämmer mycket bra eller Stämmer ganska bra.



Som ett stöd för arbetet med resultaten finns en arbetsguide tillgänglig i rapportportalen.

Lär i Nacka

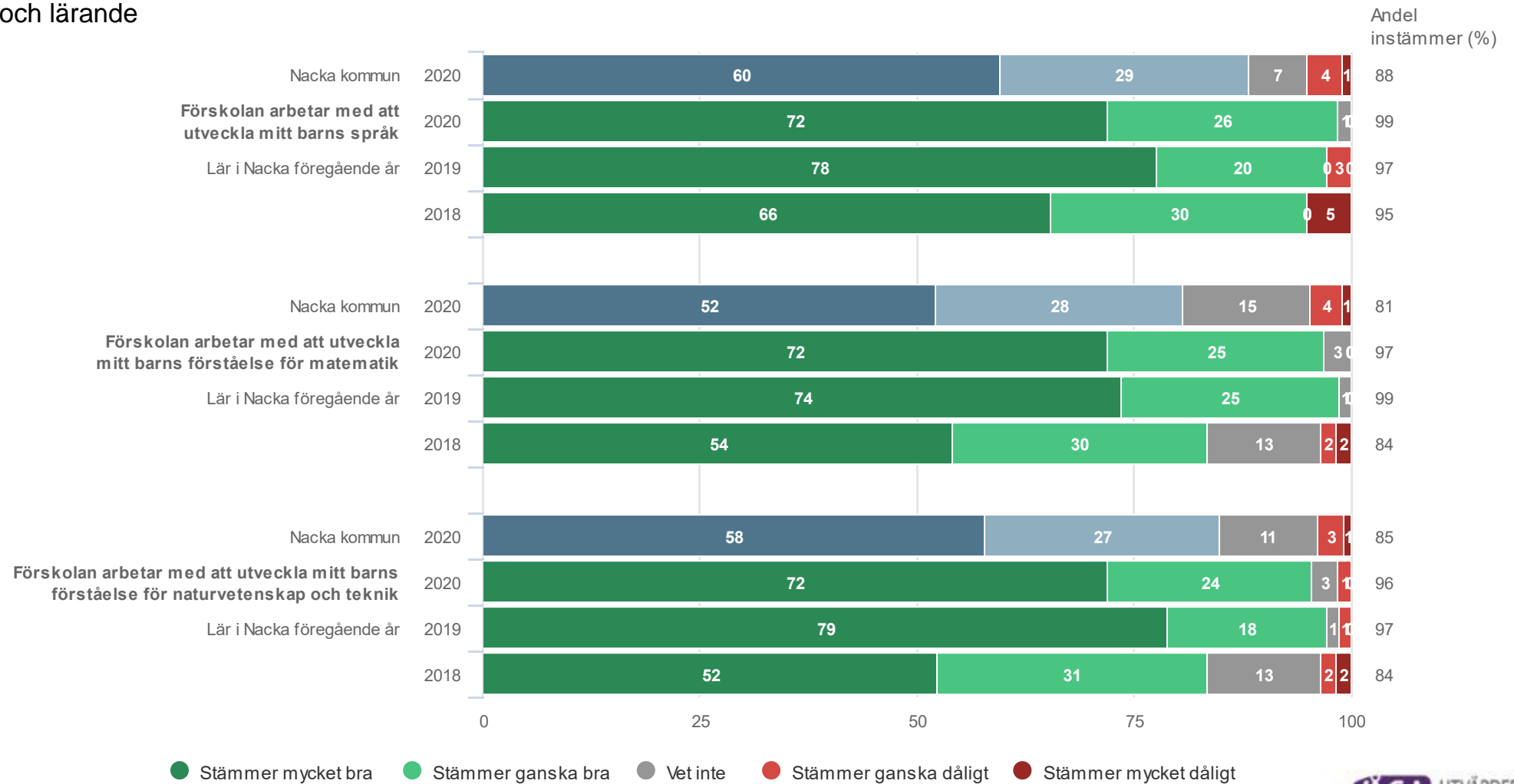
Föräldrar Förskola
Utveckling och lärande



● Stämmer mycket bra
 ● Stämmer ganska bra
 ● Vet inte
 ● Stämmer ganska dåligt
 ● Stämmer mycket dåligt

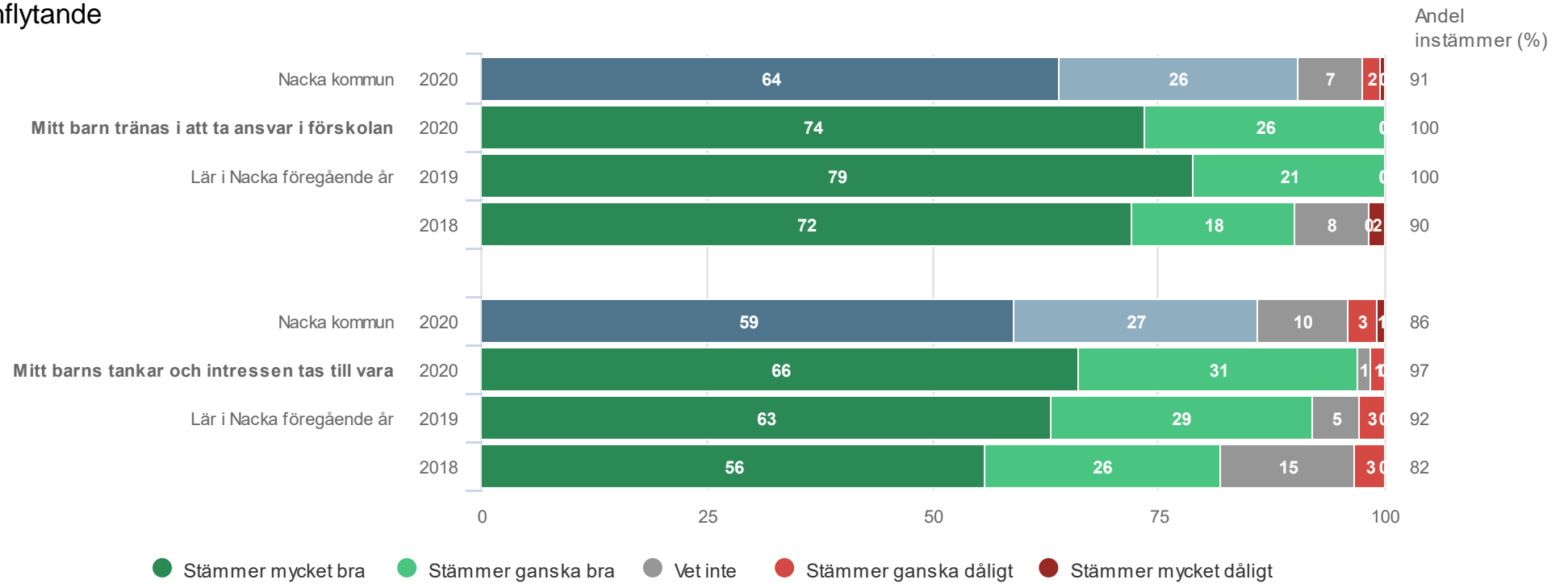
Lär i Nacka

Föräldrar Förskola
Utveckling och lärande



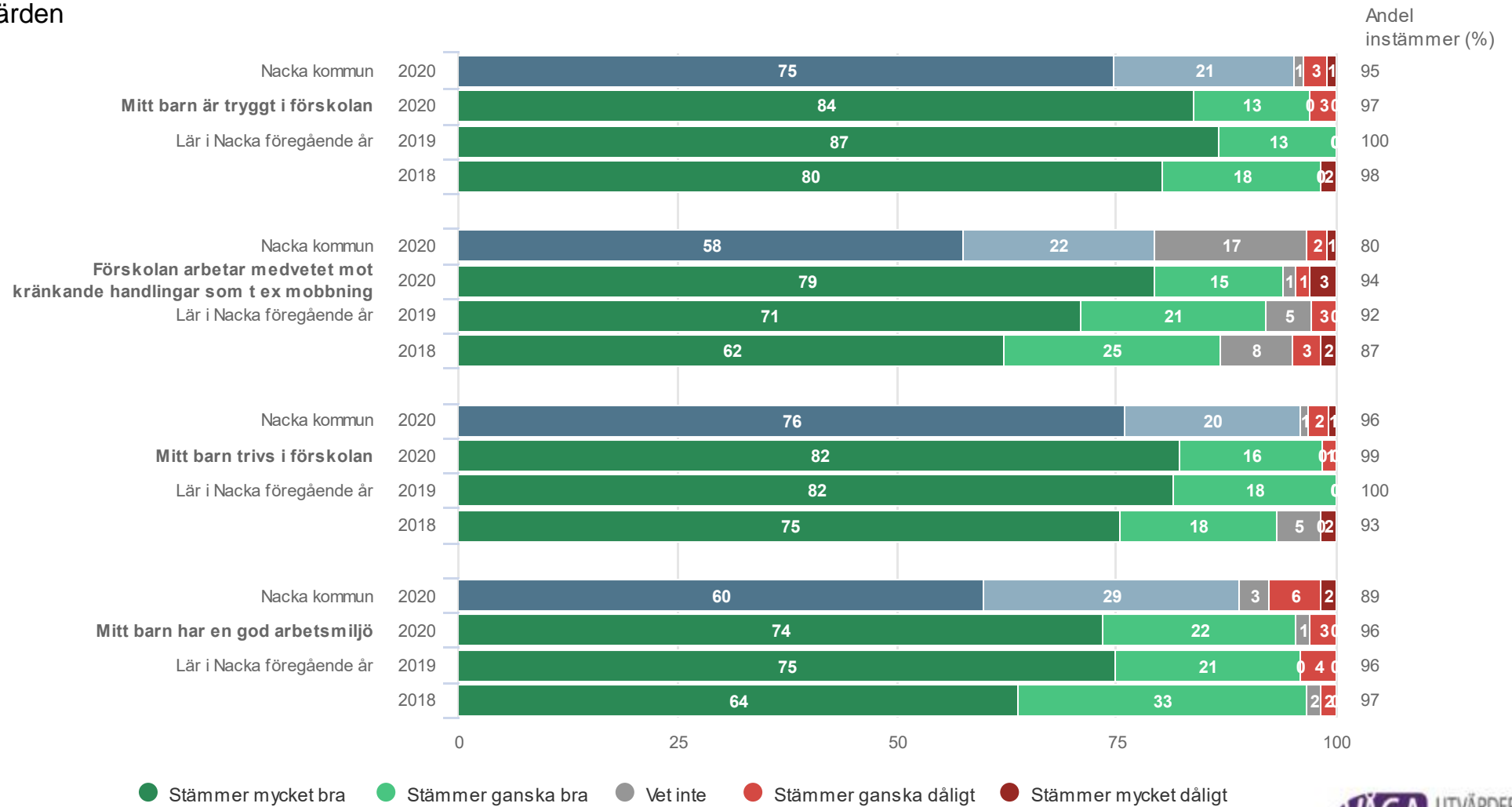
Lär i Nacka

Föräldrar Förskola
Ansvar och inflytande



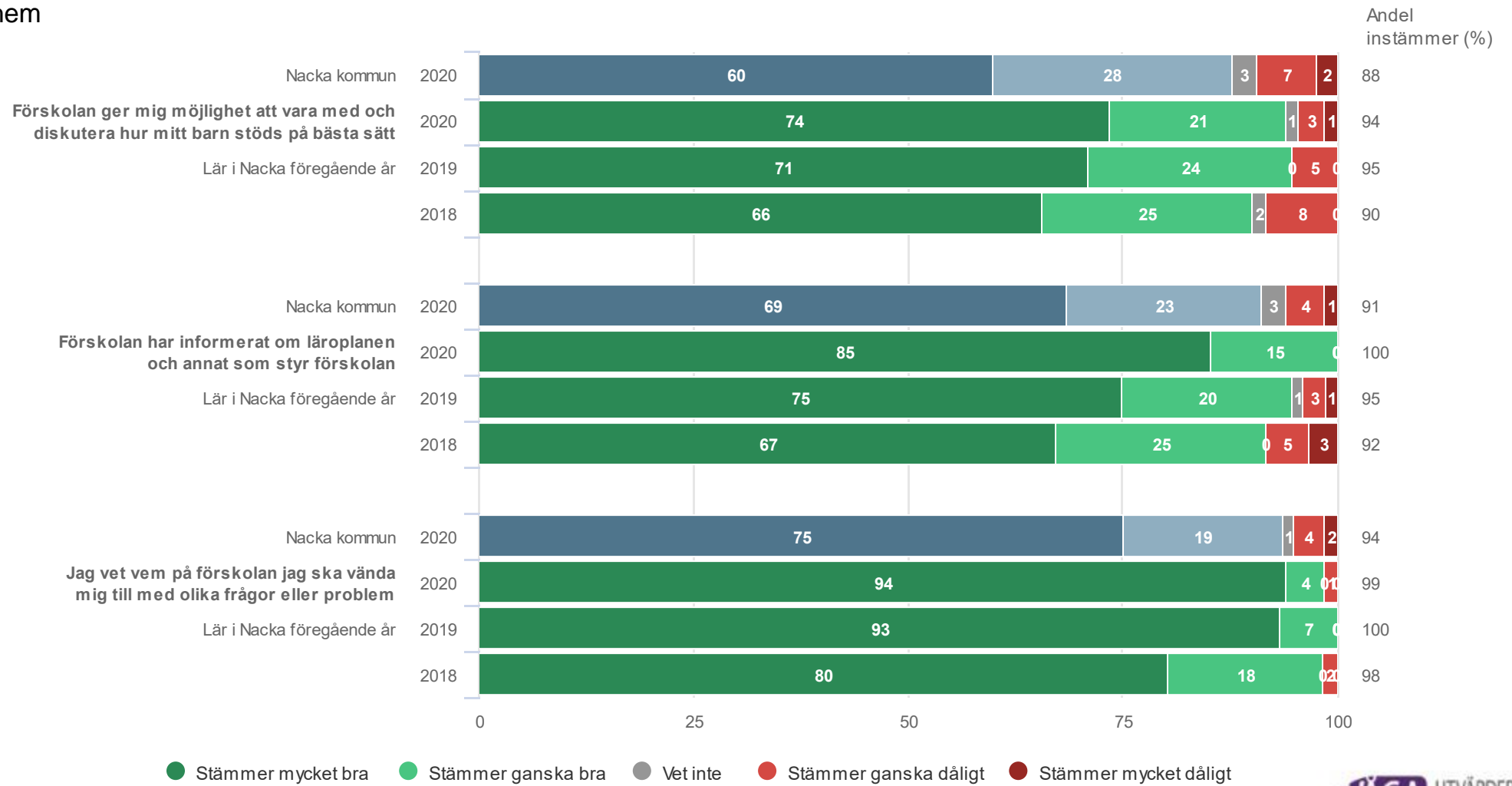
Lär i Nacka

Föräldrar Förskola
Normer och värden



Lär i Nacka

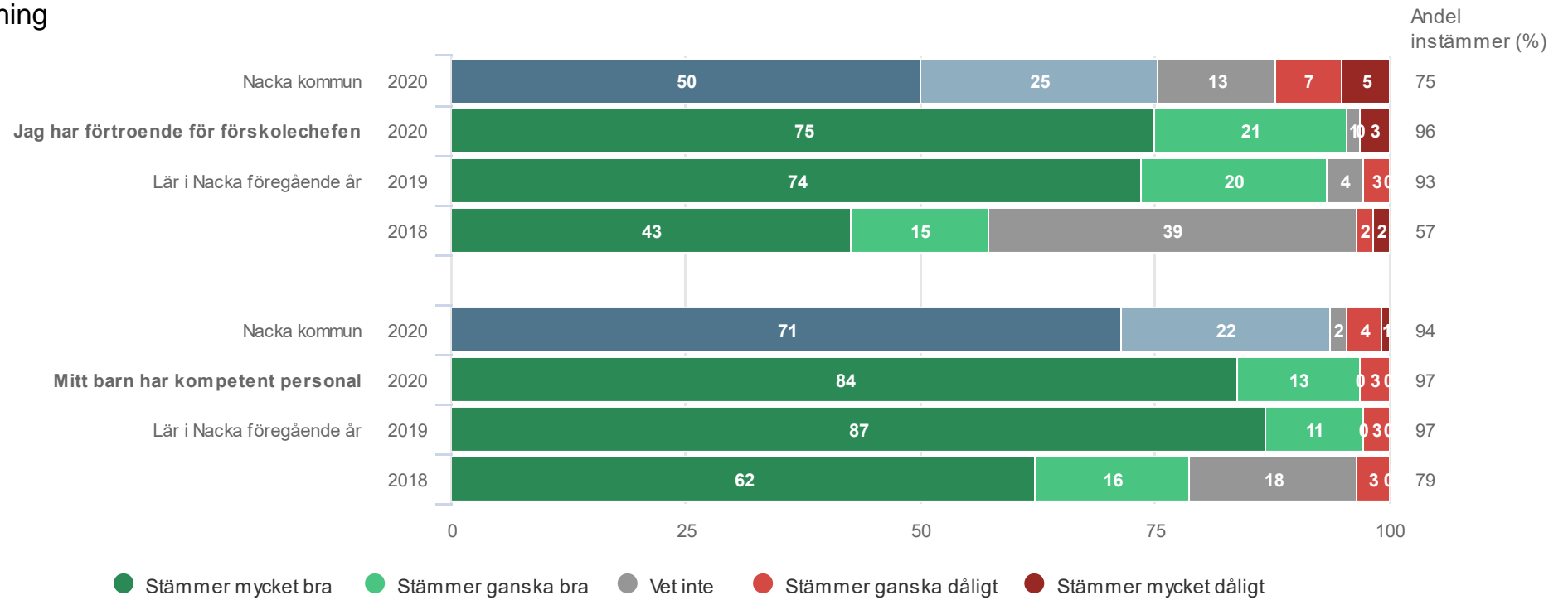
Föräldrar Förskola
Skola och hem



● Stämmer mycket bra
 ● Stämmer ganska bra
 ● Vet inte
 ● Stämmer ganska dåligt
 ● Stämmer mycket dåligt

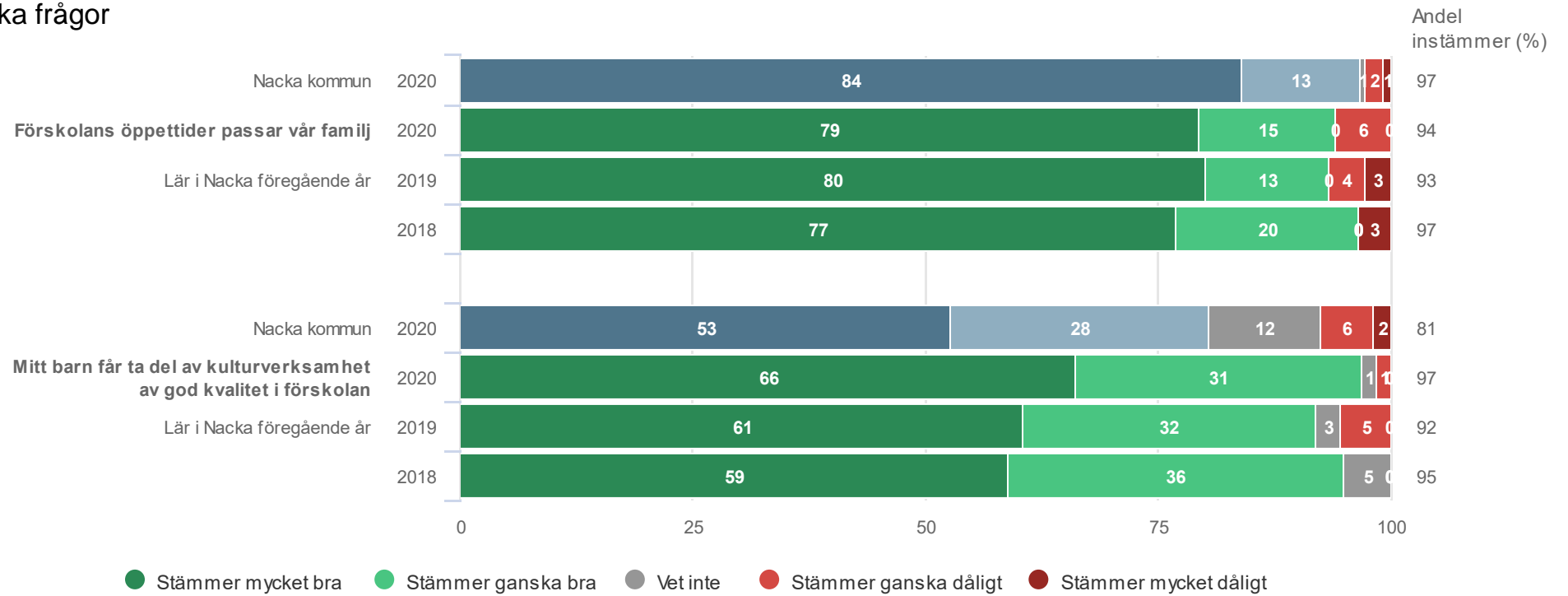
Lär i Nacka

Föräldrar Förskola
Styrning och ledning



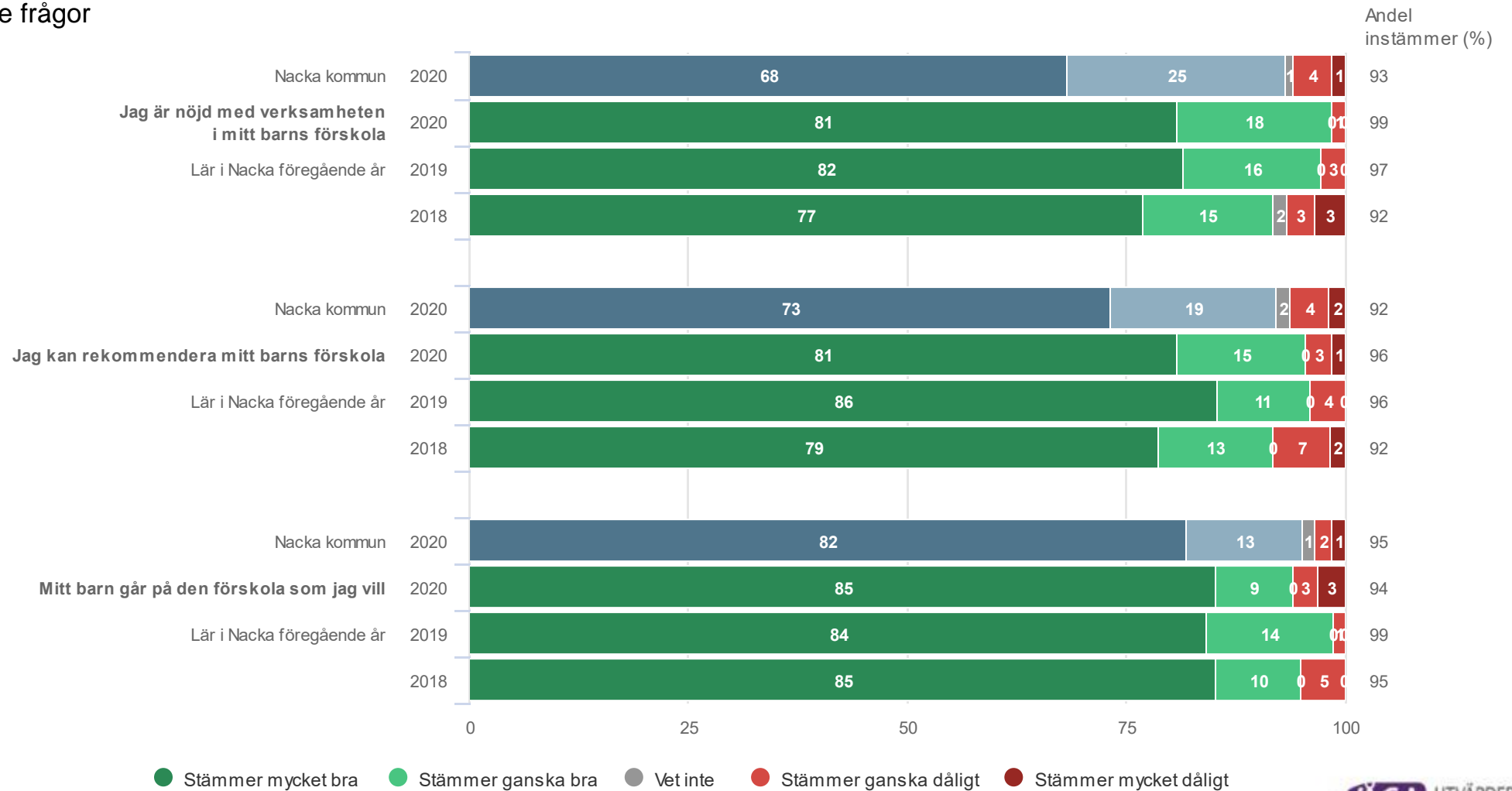
Lär i Nacka

Föräldrar Förskola
Kommunspezifika frågor



Lär i Nacka

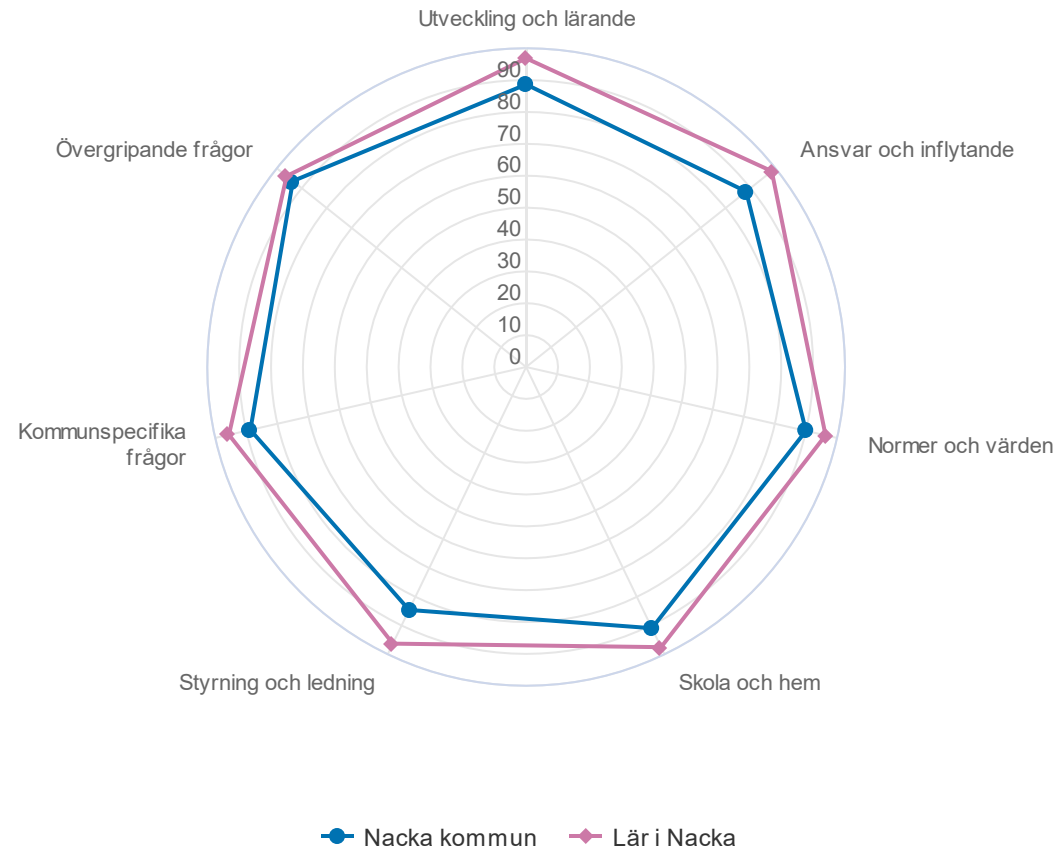
Föräldrar Förskola
Övergripande frågor



Lär i Nacka

Föräldrar Förskola
Målområdessammanställning

Diagrammet visar andelen som instämmer på frågorna inom respektive målområde



Om prioriteringsmatrisen

I prioriteringsmatrisen fördelas frågorna utifrån deras relativa resultat inom den aktuella svarsgruppen och deras samband med den övergripande nöjdhetsfrågan, dvs Jag är nöjd med verksamheten i min eller mitt barns förskola/skola.

Prioritera

Dessa frågor har lägre undersökningsresultat än andra frågor hos den aktuella skolan/förskolan samtidigt som de tillhör de som har starkast samband med hur nöjda föräldrarna eller eleverna är med verksamheten. Här finns en potential till förbättringar som kan få stor positiv inverkan på den övergripande nöjdheten.

Vårda

Dessa frågor tillhör de som har starkast samband med nöjdheten och undersökningsresultaten tillhör de högre på förskola/skolan. Här är det viktigt att säkerställa att den goda prestationen upprätthålls.

Kan bli bättre

Bland dessa frågor finns de som har lägst undersökningsresultat på skolan/förskolan men samtidigt har dessa faktorer ett relativt svagt samband med den övergripande nöjdheten. Förbättringar är önskvärda men mindre prioriterade än frågorna under Prioritera.

Bevaka

Här är undersökningsresultaten på frågorna bland de högre samtidigt som sambandet med den övergripande nöjdheten är svagare. Se till att resultaten inte försämras eftersom frågorna kan vara grundläggande faktorer som om de inte fungerar kan driva missnöje.

Axeln Samband med nöjdhetsfrågan

På denna axel placeras frågorna in beroende på om de har ett starkare eller svagare samband med den övergripande nöjdhetsfrågan. Styrkan i sambandet har beräknats med korrelationsanalys och gäller för aktuell förskola/pedagogisk verksamhet/skola och svarsgrupp, om det finns minst 80 svar i denna svarsgrupp/årskurs, annars beräknas sambandet för hela svarsgruppen/årskursen i kommunen.

Axeln Resultat

På denna axel placeras frågorna in beroende på om de har fått ett högre eller lägre resultat av rapportens svarsgrupp, jämfört med medelvärdet för samtliga frågor, också för rapportens svarsgrupp.

Lär i Nacka

Föräldrar Förskola Prioriteringsmatris

Då antalet svar från denna enhet är färre än 80 redovisas här samband som gäller för Nacka kommun på totalnivå för Föräldrar

- Förskoleverksamheten är stimulerande för mitt barn
1. Förskoleverksamheten är stimulerande för mitt barn
 2. Personalen är engagerad i mitt barns utveckling
 3. Mitt barn får det stöd och den hjälp som behövs
 4. Jag får tydlig information om hur mitt barn utvecklas
 5. Förskolan arbetar med att utveckla mitt barns språk
 6. Förskolan arbetar med att utveckla mitt barns förståelse för matematik
 7. Förskolan arbetar med att utveckla mitt barns förståelse för naturvetenskap och teknik
 8. Mitt barn tränas i att ta ansvar i förskolan
 9. Mitt barns tankar och intressen tas till vara
 10. Mitt barn är tryggt i förskolan
 11. Förskolan arbetar medvetet mot kränkande handlingar som t ex mobbning
 12. Mitt barn trivs i förskolan
 13. Mitt barn har en god arbetsmiljö
 14. Förskolan ger mig möjlighet att vara med och diskutera hur mitt barn stöds på bästa sätt
 15. Förskolan har informerat om läroplanen och annat som styr förskolan
 16. Jag vet vem på förskolan jag ska vända mig till med olika frågor eller problem
 17. Jag har förtroende för förskolechefen
 18. Mitt barn har kompetent personal
 19. Förskolans öppettider passar vår familj
 20. Mitt barn får ta del av kulturverksamhet av god kvalitet i förskolan

